

**SSANGYONG**

MADE IN KOREA

WIĘCEJ NIŻ MYŚLISZ

**SsangYong****Auto Polska Sp. z o.o.**

02-822 Warszawa

ul. Poleczki 40, I piętro

tel. + 22 814 11 11

info@ssangyong-auto.pl

www.facebook.com/SsangYong.Polska

Wszelkie informacje prezentowane w niniejszym dokumencie, są przeznaczone tylko dla celów informacyjnych i nie stanowią oferty w rozumieniu Kodeksu cywilnego. Nie stanowią także zapewnienia w rozumieniu art. 4 ust. 3 Ustawy z dnia 27 lipca 2002 r. o szczególnych warunkach sprzedaży konsumenckiej oraz o zmianie Kodeksu cywilnego, ani opisu towaru w rozumieniu art. 4 ust. 2 tej ustawy. Podane informacje na temat gwarancji pojazdu nie stanowią udzielenia kupującemu gwarancji. Oferowany asortyment pojazdów, akcesoriów i wyposażenia, jak też jego dostępność może różnić się od prezentowanego w niniejszym dokumencie. Przedstawione informacje są aktualne w chwili ukazania się niniejszej publikacji. SsangYong Auto Polska zastrzega sobie prawo do zmian w niniejszej informacji w każdej chwili i to zarówno w zakresie oferowanych modeli, ich budowy, specyfikacji, wyposażenia i akcesoriów, jak również sugerowanych cen detalicznych. Informacji dotyczących warunków nabywania pojazdów, akcesoriów i wyposażenia prezentowanych w niniejszym dokumencie, ich parametrów, innych cech oraz dostępności prezentowanych modeli i wyposażenia, jak również aktualnych cen detalicznych prosimy zasięgnąć u Dealera SsangYong. Zestawienie zużycia paliwa i emisji CO2 zawierające dane wszystkich nowych samochodów osobowych można nieodpłatnie uzyskać w każdym punkcie sprzedaży pojazdów a także na stronie internetowej Ministerstwa Infrastruktury. Na zużycie paliwa i emisji CO2 wpływa także zachowanie kierowcy jak i inne czynniki natury nie technicznej. CO2 jest głównym gazem cieplarnianym odpowiedzialnym za globalne ocieplenie. Wszystkie produkowane samochody marki SsangYong są wykonane z materiałów spełniających pod kątem odzysku i recyklingu określone wymagania i uzyskały w tym względzie europejskie homologacje zgodne z dyrektywą 2005/64/WE. SsangYong Auto Polska zapewnia wszystkim klientom sieć odbioru samochodów po zakończeniu ich eksploatacji zgodnie z ustawą z dnia 25.01.2005 r o recyklingu pojazdów wycofanych z eksploatacji (DZ.U.Nr 25. Poz 202 z późn.zm).

**Dixi-Car**

Autoryzowany Dystrybutor

Al. Krakowska 24A, 05-090 Raszyn  
(22) 716 30 20[dixi-car.pl](http://dixi-car.pl)**DANE TECHNICZNE****MUSSO GRAND****MUSSO**

DANE TECHNICZNE			MUSSO GRAND				MUSSO							
SILNIK			Diesel 2.2 e-XDi				Diesel 2.2 e-XDi							
NAPĘD			4WD z reduktorem (dołączany)				4WD z reduktorem (dołączany)							
SKRZYNIA BIEGÓW			6MT		6AT		6MT		6AT					
NORMA EMISJI			Euro 6d				Euro 6d							
Wymiary zewnętrzne	Długość całkowita		mm				5,405 (5,415 dla wersji Wild i Pakietu Executive)				5,095 (5,105 dla wersji Wild i Pakietu Executive)			
	Szerokość całkowita		mm				1 950				1 950			
	Wysokość całkowita		mm				1 855				1 870			
	Rozstaw osi		mm				3 210				3 100			
	Rozstaw kół	Przód	mm	1 640 (235/70R17)				1 640 (235/70R17)						
		Tył	mm	1 640 (235/70R17)				1 640 (235/70R17)						
Zwis	Przód	mm	890 (900 dla wersji Wild i Pakietu Executive)				890 (900 dla wersji Wild i Pakietu Executive)							
	Tył	mm	1 305				1 105							
Prześwit minimalny		mm	220 (między osiami)				215 (między osiami)							
Min. promień skrętu		m	6,09				5,91							
Zawieszenie	Przód	-	Podwójne wahacze				Podwójne wahacze							
	Tył	-	piórowe	5-link	piórowe	5-link	5-link	5-link						
Masa	Masa całkowita		kg	3 260	2 990	3 260	2 990	2 940	2 940					
	Ładowność		kg	1 014 - 1 085	795 - 880	1 004 - 1 075	785 - 870	785 - 870	775 - 860					
	Masa własna		kg	2 175 - 2 246	2 110 - 2 195	2 185 - 2 256	2 120 - 2 205	2 070 ~ 2 155	2 080 ~ 2 165					
	Maks. masa przyczepy	Z hamulcami	kg	2 600	2 600	3 000	3 000	2 800	3 000					
Bez hamulców		kg	750				750							
Paliwo			Diesel				Diesel							
Zbiornik paliwa		ℓ	75				75							
Pojemność		cm <sup>3</sup>	2 157				2 157							
Średnica cylindra x skok		mm	86,2 X 92,4				86,2 X 92,4							
Stopień sprężania			15,5:1				15,5:1							
Liczba cylindrów			4 w rzędzie				4 w rzędzie							
Osiągi	Moc maksymalna		kW/obr.	148,6 / 3 800				148,6 / 3 800						
			KM/obr.	202 / 3 800				202 / 3 800						
	Maksymalny moment obrotowy		Nm/obr.	400 / 1 400 ~ 2 800		441 / 1 600 ~ 2 600		400 / 1 400 ~ 2 800		441 / 1 600 ~ 2 600				
			kg.m/obr.	40,8 / 1 400 ~ 2 800		45 / 1 600 ~ 2 600		40,8 / 1 400 ~ 2 800		45 / 1 600 ~ 2 600				
Prędkość maksymalna		km/h	177				172							
Zużycie paliwa	CO <sub>2</sub> (cykl mieszany)		g/km	231	224	245	236 ~ 242	211 ~ 221	230 ~ 237					
	Cykl mieszany		ℓ/100km	8,8	8,5	9,3	9,0 ~ 9,2	8,0 ~ 8,4	8,8 ~ 9,0					
	Procedura testowa			WLTP				WLTP						

\*Rzeczywiste zużycie paliwa może podlegać zmianom w zależności od warunków panujących na drodze oraz sposobu jazdy kierowcy. \*Umieszczone powyżej dane techniczne mogą podlegać drobnym wariacjom regionalnym wynikającym z obowiązujących wymogów certyfikacyjnych lub specyfiki sprzedaży. \*Dane dotyczące Zużycia paliwa oparte są na standardzie Euro6d

NOWY

**MUSSO**

&amp;

NOWY

**MUSSO****GRAND**

PICKUPY DO ZADAŃ SPECJALNYCH

**SSANGYONG**

PROFESSIONAL

**5 LAT**  
GWARANCJI  
MADE IN KOREA**5+2\***  
LATA GWARANCJI  
150 TYS. KM**Dixi-Car**

Autoryzowany Dystrybutor

Al. Krakowska 24A, 05-090 Raszyn  
(22) 716 30 20[dixi-car.pl](http://dixi-car.pl)

\* Wydłużona gwarancja dostępna tylko u Dealerów SsangYong Professional



# MOCNE WEJŚCIE

Pierwsze wrażenie robi się tylko raz. Pick-upy Musso i Musso Grand to samochody, obok których nie sposób przejść obojętnie. Imponująca osłona chłodnicy i masywny przedni zderzak, reflektory LED z przejrzystymi kloszami i charakterystyczne światła przeciwmgłowe LED podkreślają moc i wytrzymałość obu modeli.

Imponująca nowa osłona chłodnicy i masywny przedni zderzak



Nowe reflektory LED z przejrzystymi kloszami



Nowe lampy przeciwmgłowe LED



\* Zdjęcie przedstawia samochód w wersji Wild i Adventure Plus z Pakietem Executive





\*Zdjęcie przedstawia samochód w wersji Wild i Adventure Plus z Pakietem Executive





# MOCNY I GOTOWY NA WIELKIE WYZWANIA

Musso Grand to samochód do zadań specjalnych, przystosowany do przewożenia i holowania ciężkich ładunków. Wystarczy jedno spojrzenie, aby się o tym przekonać.



- 1 Reflektory
- 2 Imponująca chromowana osłona chłodnicy
- 3 Przednie światła przeciwmgłowe LED





# STWORZONY DO CIĘŻKIEJ PRACY

Mocny, wytrzymały i solidny Musso Grand nawiązuje do tradycyjnych wartości marki w dobrym stylu udowadniając swoją gotowość do ciężkiej pracy.

- 1 Tylne światła zespolone LED
- 2 Łatwa w obsłudze, niewymagająca użycia dużej siły kłapa skrzyni ładunkowej
- 3 Zewnętrzne klamki drzwi z czujnikiem dotykowym







## NIESTRUDZONY POMOCNIK

Musso Grand pozostaje wierny swoim korzeniom – zachowuje wszystkie cechy tradycyjnego pick-upa. Jednocześnie doskonale radzi sobie w codziennym użytkowaniu – jest idealnym partnerem do pracy, który sprawdza się w każdym środowisku i w każdej branży, od rolnictwa i budownictwa po sektor produkcyjny i rozwożenie towarów. Dzięki szerokiej i wyjątkowo długiej skrzyni ładunkowej Musso Grand nie tylko z łatwością przewiezie ładunek o rozmiarach europalety, lecz także poradzi sobie z większymi gabarytami. Oferuje przy tym dużą, komfortową przestrzeń dla pasażerów oraz wiele dogodnych schowków do przechowywania niezbędnych rzeczy.





**MUSSO – RASOWY PICK-UP  
STWORZONY NIE TYLKO DO  
CIĘŻKIEJ PRACY,  
ALE ZABAWY  
I RELAKSU**



\* Zdjęcie przedstawia samochód w wersji Wild i Adventure Plus z Pakietem Executive





# SAMOCHÓD DLA BIZNESU

Niezależnie od działalności, jaką prowadzisz i branży, w której działasz, Musso „zakasze” rękawy i spełni Twoje oczekiwania.

- 1 Światła z funkcją „follow me home”
- 2 Oświetlenie okolic pojazdu w lusterkach zewnętrznych
- 3 System bezkluczykowy Keyless







# MUSO – KOMFORTOWY PICK-UP

Musso w krótszej wersji łączy cechy pick-upa używanego do ciężkiej pracy z samochodem wykorzystywanym w czasie wolnym. Dedykowany jest osobom, które łączą potrzebę komfortowego, wygodnego przemieszczania się z aktywnym, sportowym trybem życia.

Musso tak samo dobrze sprawdzi się w miejskiej dżungli zwinnie i komfortowo poruszając się w korkach, jak i w trudnym terenie dowożąc w dowolne miejsce 5 osób i cały potrzebny sprzęt sportowy czy biwakowy.







## KABINA I WYPOSAŻENIE KLASY PREMIUM

Nawet w pojeździe przeznaczonym do pracy nie musisz rezygnować z komfortu i bogatego wyposażenia. Musso i Musso Grand nie uznają żadnych kompromisów w tej kwestii!

12,3" wyświetlacz systemu Smart Audio i nawigacji



12,3" cyfrowy zestaw wskaźników



Apple CarPlay i Android Auto







## STYL, KOMFORT, FUNKCJONALNOŚĆ I ZAAWANSOWANE TECHNOLOGIE

Musso i Musso Grand posiadają bogate wyposażenie standardowe. Musso i Musso Grand posiadają bardzo bogate wyposażenie, którego można by spodziewać się w samochodach luksusowych.

Automatyczna klimatyzacja dwustrefowa



System kamer 3D 360°



Na nowo zaprojektowana deska rozdzielcza



Porty USB typu C



## PRZESTRONNE, KOMFORTOWE I DOBRZE WYPOSAŻONE WNĘTRZE

Musso i Musso Grand oferują największą przestrzeń pasażerską i komfort w swojej klasie. Wnętrze, emanujące atmosferą spokoju i luksusu, wspaniale kontrastuje z potężną, solidną i dynamiczną bryłą nadwozia.

Elegancka i komfortowo wykończona kabina daje poczucie przestronności i luksusu. Mięka i przyjemna w dotyku tapicerka foteli wykonana ze skóry naturalnej potęguje odczucie wysokiej jakości wnętrza, w którym czuje się dbałość o każdy, nawet najdrobniejszy szczegół.



System mocowania fotelika dziecięcego ISOFIX



Podgrzewane fotele przednie i tylne



Wentylowane fotele przednie





# KOMFORT PROWADZENIA TYPOWY DLA SAMOCHODU OSOBOWEGO, WALORY UŻYTKOWE CHARAKTERYSTYCZNE DLA AUTA DOSTAWCZEGO

Zasiądź za kierownicą Musso i Musso Grand i poczuj prawdziwą radość z jazdy. Układ napędu na cztery koła zapewnia optymalny rozdział mocy między przednią a tylną oś, w zależności od warunków drogowych i trybu jazdy, co przekłada się na maksymalną przyczepność i wysoki poziom bezpieczeństwa. Silnik wyposażony w turbosprężarkę zapewnia wysoką wydajność, zarówno w zakresie zużycia paliwa, jak i charakterystyki przyspieszenia.



silnik wysokoprężny e-XDi o pojemności 2,2 l

**202** Moc maksymalna  
KM / 3800 obr./min

**441** Maks. moment obrotowy  
Nm / 1600-2600 obr./min

\* GMT: Maks. moment obrotowy 400  
Nm / 1400-2800 obr./min

## Dołączany napęd 4WD

Dołączany napęd na cztery koła pozwala kierowcy, w zależności od zmieniających się warunków na drodze lub w terenie, wybrać odpowiedni moment na włączenie systemu. Dzięki takiej kontroli napęd ten posiada przewagę nad stałym napędem 4WD pod kątem trwałości i wydajności.



## 6-stopniowa automatyczna skrzynia biegów Aisin

Długie przełożenia sprzyjają optymalnej zmianie biegów, niezależnie od warunków panujących na drodze. Precyzyjny i wydajny system sterowania zapewnia maksymalną płynność zmiany przełożeń. W trybie manualnym (przełączanie biegów w górę lub w dół) zapewnia szybką reakcję, a w efekcie jeszcze bardziej dynamiczną jazdę.







## SIŁA, RÓWNOWAGA I STABILNOŚĆ

W przeciwieństwie do tradycyjnego nadwozia samonośnego, w modelach Musso i Musso Grand karoseria, silnik i zawieszenie mocowane są bezpośrednio do ramy typu quad. Rama wykonana ze stali o ultra wysokiej wytrzymałości na rozciąganie, skutecznie izoluje wstrząsy podczas jazdy po nierównej nawierzchni lub w jeździe terenowej i jednocześnie zapewnia optymalną sztywność i stabilność pojazdu w trudnym terenie.



### Strefa zgniotu

Strefa kontrolowanego zgniotu to część ramy, która w przypadku zderzenia czołowego przyjmuje na siebie największą energię kinetyczną uderzenia. Jej zadaniem jest pochłanianie tej energii w celu zapewnienia jak najlepszej ochrony osobom znajdującym się w kabinie pojazdu.



**Wielowahaczowe zawieszenie tylne**  
(standard dla Musso, opcja dla Musso Grand)  
Zawieszania kół są połączone za pomocą drążka reakcyjnego, co zapewnia płynną jazdę nawet na nierównej nawierzchni. Układ ten doskonale sprawdza się podczas jazdy w terenie.

### Nadwozie umieszczone na ramie

W przeciwieństwie do nadwozia samonośnego, silnik i zawieszenie zostały zamontowane bezpośrednio na ramie, co pomaga skutecznie zredukować silne wstrząsy podczas jazdy po nierównej nawierzchni lub w jeździe terenowej, a także zapewnia optymalną stabilność prowadzenia.



**Tylne zawieszenie na resorach piórowych**  
(Musso Grand)


Tylne zawieszenie na resorach piórowych zapewnia płynną jazdę i dobre prowadzenie nawet przy dużym obciążeniu podczas przewożenia ładunków i holowania.





## INTELIĞENTNY TEMPOMAT ADAPTACYJNY (IACC)

Zaawansowany system wspomagania kierowcy utrzymuje odległość od poprzedzającego pojazdu (przy przyspieszaniu / zwalnianiu) w oparciu o prędkość ustawioną przez kierowcę oraz pomaga utrzymać samochód w pasie ruchu.




\* Funkcja automatycznego przyspieszania, w przypadku gdy pojazd z przodu przyspiesza, nie jest dostępna.

\* Ze względów bezpieczeństwa zaleca się, aby podczas korzystania z IACC kierowca trzymał dłonie na kierownicy i przez cały czas kontrolował sytuację na drodze.

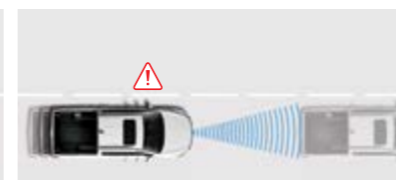
## KONTROLOWANE BEZPIECZEŃSTWO

Nowe zaawansowane systemy wspomagania kierowcy (ADAS) w Musso i Musso Grand poprawiają bezpieczeństwo jazdy w każdych warunkach drogowych. System elektronicznej kontroli toru jazdy (ESP) na pierwszym miejscu stawia bezpieczeństwo pasażerów i pomaga utrzymać kierunek jazdy w przypadku utraty przyczepności przez jedno z kół. System ostrzegania i samoczynnego hamowania (AEB) pomaga zminimalizować ryzyko poważnej kolizji automatycznie uruchamiając hamulce w przypadku zagrożenia kolizją z przodu.


### Najnowsze technologie



**System ostrzegania i samoczynnego hamowania w przypadku ryzyka kolizji (AEB)**  
AEB pomaga uniknąć wypadku lub zminimalizować jego ryzyko – wykrywa pojazd stojący lub poruszający się przed samochodem i ostrzega o tym kierowcę.



**Ostrzeżenie o ryzyku kolizji z przodu (FCW)**  
FCW ostrzega kierowcę, gdy inny pojazd lub pieszy pojawi się na drodze pojazdu.



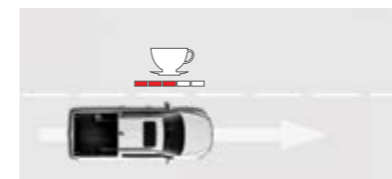
**Alert o niebezpiecznej odległości od poprzedzającego pojazdu (SDA)**  
Ostrzega, gdy odległość od poprzedzającego samochodu jest zbyt bliska.




**Alert sprawnego ruszania (FVSA)**  
Gdy samochód znajdujący się przed pojazdem ruszy z miejsca, FVSW wyświetli komunikat wizualny i uruchomi sygnał dźwiękowy, przyciągający uwagę kierowcy.



**Asystent świateł drogowych (HBA)**  
Automatycznie przełącza światła drogowe na światła mijania po wykryciu nadjeżdżającego pojazdu, co sprawia, że jazda nocą jest łatwiejsza i bezpieczniejsza.



**Asystent wykrywający nieuwagę kierowcy (DAA)**  
W przypadku gdy system DAA wykryje oznaki spadku uwagi kierowcy, ostrzeże go sygnałem dźwiękowym i wyświetli na zespole zegarów odpowiedni komunikat wizualny.



**Asystent utrzymania pasa ruchu (LKAS) Asystent utrzymania samochodu w centrum pasa ruchu (CLKA)**  
LKAS korzysta z kamery czołowej, aby monitorować linie poziome drogi. Kiedy wykryje zmianę pasa bez uprzedniej sygnalizacji tego zamiaru, dokonuje automatycznej korekty ustawienia kierownicy, by utrzymać samochód w pasie ruchu.  
\* Obejmuje system kontroli pasa ruchu (LDW)



**Monitorowanie martwego pola z asystentem (BSA)**  
Automatycznie uruchamia hamowanie w przypadku ryzyka kolizji z pojazdami znajdującymi się w martwym polu podczas zmiany pasa ruchu.

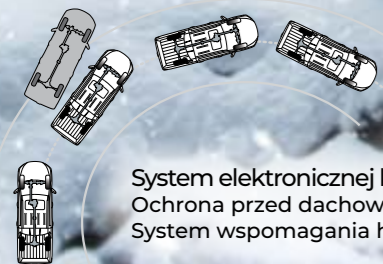


**Asystent bezpiecznego wysiadania (SEW)**  
System ostrzega o ryzyku kolizji z nadjeżdżającym pojazdem znajdującym się w martwym polu widzenia podczas wysiadania po zatrzymaniu się samochodu.



**System monitorowania ruchu za pojazdem z asystentem (RCTA)**  
W przypadku gdy podczas cofania system wykryje ruch poprzeczny z tyłu pojazdu, RCTA włączy sygnał dźwiękowy i uruchomi hamulce, aby zatrzymać pojazd i zminimalizować ryzyko kolizji.





System elektronicznej kontroli toru jazdy (ESP)  
 Ochrona przed dachowaniem (ARP)  
 System wspomagania hamowania (BAS)

## BEZPIECZEŃSTWO BEZ KOMPROMISÓW

Musso i Musso Grand dbają o bezpieczeństwo kierowcy i pasażerów, nie uznają w tym względzie jakichkolwiek kompromisów. Wyposażenie obejmuje sześć poduszek powietrznych, w tym przednie, boczne i kurtyny powietrzne.

System elektronicznej kontroli toru jazdy (ESP) stale monitoruje warunki na drodze, aby zapewnić stabilność pojazdu. W razie potrzeby automatycznie dostosowuje moc silnika i przyhamowuje poszczególne koła, aby zapobiec utracie kontroli nad samochodem. Dodatkowo blokada mechanizmu różnicowego w znacznym stopniu poprawia trakcję na stromych i śliskich podjazdach, co ma szczególne znaczenie podczas holowania.

### Blokada mechanizmu różnicowego


W trudnych warunkach terenowych w błocie lub na śniegu, jedno z kół może stracić przyczepność, a nawet zawisnąć w powietrzu. W takiej sytuacji blokada mechanizmu różnicowego wymusza wyrównanie prędkości obrotowej kół tej samej osi, co umożliwia odzyskanie przyczepności.



Automatyczne włączanie świateł awaryjnych (ESS)



System kontroli zjazdu ze wzniesienia (HDC)



Kontrola kołysania przyczepy (TSC)

### 6 poduszek powietrznych:

- 1 Poduszka powietrzna kierowcy
- 2 Poduszka powietrzna pasażera
- 3 4 Boczne poduszki powietrzne pasażera i kierowcy
- 5 6 Kurtyny powietrzne





# STYL I WYGODA

Elementy wyposażenia, dzięki którym twoja podróż będzie bezpieczniejsza, bardziej komfortowa i przyjemna



Automatyczne blokowanie drzwi



Czujniki parkowania



Kamera cofania



Elektrycznie sterowane szyby z zabezpieczeniem przed przycięciem palców



Przyciemniane szyby w tylnych drzwiach



Podgrzewana kierownica obszyta skórą



Sterowanie systemem audio w kierownicy



Przyciski sterowania tempomatem i komputerem pokładowym w kierownicy



Regulacja głębokości kierownicy



Regulacja nachylenia kierownicy



Szyba atermiczna



Elektrycznie otwierany przeszklony dach



Relingi dachowe



System kontroli ciśnienia w oponach (TPMS)



Zestaw do naprawy opon



Zestaw wskaźników z 3,5" wyświetlaczem komputera pokładowego



Klimatyzacja manualna



Przyciski sterujące wybranymi funkcjami samochodu



Kamera czołowa z czujnikiem deszczu i zmierzchu



Oslona przeciwsłoneczna z oświetleniem



Uchwyt wbudowany w przedni słupek



Konsola środkowa z automatyczną skrzynią biegów



Obszerny schowek w podłokietniku przednim



Schowek w desce rozdzielczej



Kontrola zapięcia pasów (SBR)



LED-owe oświetlenie wnętrza



Konsola w podsufitce z oświetleniem punktowym LED



Nawiew klimatyzacji na 2-gi rząd siedzeń



Podłokietnik z uchwytem na kubek na tylnej kanapie



Zaczepek w skrzyni ładunkowej z oświetleniem



MUSSO **GRAND**

## KOLORY NADWOZIA

### LAKIER NIEMETALIZOWANY



Grand White (WAA)

### LAKIER METALIZOWANY



Sandstone Beige (EBK)



Amazonia Green (GAM)



Marble Grey (ACM)

### LAKIER METALIZOWANY PERŁOWY



Silky White Pearl (WAK)



Indian Red (RAJ)



Galaxies Grey (ADB)



Space Black (LAK)

Wersja Wild i Adventure Plus z Pakietem Executive Sandstone Beige (EBK)



MUSSO

## KOLORY NADWOZIA

### LAKIER NIEMETALIZOWANY



Grand White (WAA)

### LAKIER METALIZOWANY



Sandstone Beige (EBK)



Amazonia Green (GAM)



Marble Grey (ACM)

### LAKIER METALIZOWANY PERŁOWY



Silky White Pearl (WAK)



Indian Red (RAJ)



Galaxies Grey (ADB)



Space Black (LAK)

Wersja Wild i Adventure Plus z Pakietem Executive Sandstone Beige (EBK)





## KOLORYSTYKA WNEȚRZA



Tapicerka czarna z czarną podsufitką




Skóra naturalna Skóra ekologiczna Tkanina TPU



Tapicerka czarna z szarą podsufitką



Skóra naturalna Skóra ekologiczna Tkanina TPU



Tapicerka w kolorze khaki z czarną podsufitką



Skóra naturalna

## FELGI



Felgi stalowe 17"



Felgi aluminiowe 17"



Felgi aluminiowe 18"



Felgi aluminiowe 18" w kolorze czarnym



Felgi aluminiowe 20" z wykończeniem na wysoki połysk

## WYPOSAŻENIE

### TAKIE SAME A JEDNAK RÓŻNE

		MUSSO <sup>GRAND</sup>	MUSSO
Właściwości ładunkowe	Długość przestrzeni ładunkowej	1 610 mm	1 300 mm
	Ładowność	do 1 085 kg	do 870 kg
	Maksymalny ciężar obciążenia otwartej klapy przestrzeni ładunkowej	200 kg	200 kg
	Maksymalna masa przyczepy	3 000 kg	3 000 kg
Zawieszenie	5-link	○	●
	piórowe	●	-
Właściwości terenowe	Rozstaw osi	3,210	3,100
	Prześwit	220 (między osiami)	215 (między osiami)
	Kąt natarcia / kąt zejścia	19,5° / 20,5°	20° / 22,5°
	Kąt rampowy	20°	20,3°



### WERSJE WYPOSAŻENIA:

**J** JOY      **A+** ADVENTURE PLUS  
**A** ADVENTURE      **W** WILD

### OZNACZENIA:

BEZPIECZEŃSTWO      TECHNOLOGIA I SPRZĘT AUDIO      OFFROAD I FUNKCJONALNOŚĆ      OPCJA  
 KOMFORT      STYL I WYKOŃCZENIE      STANDARD      NIEDOSTĘPNE



JOY / WYPOSAŻENIE STANDARDOWE	MUSSO GRAND				MUSSO			
	J	A	A+	W	A	A+	W	
ABS - System zapobiegający blokowaniu kół podczas hamowania	•	•	•	•	•	•	•	🛡️
ESP - System elektronicznej kontroli toru jazdy	•	•	•	•	•	•	•	🛡️
ARP - Ochrona przed dachowaniem	•	•	•	•	•	•	•	🛡️
HDC - System kontroli zjazdu ze wzniesienia	•	•	•	•	•	•	•	🛡️
HSA - Asystent ruszania na wzniesieniu	•	•	•	•	•	•	•	🛡️
TSC - System kontroli kołysania przyczepy	•	•	•	•	•	•	•	🛡️
ESP z funkcją ochrony przed dachowaniem, kontrolą zjazdu i asystentem wjazdu na wzniesienia	•	•	•	•	•	•	•	🛡️
ESS - Światła awaryjnego hamowania	•	•	•	•	•	•	•	🛡️
TPMS - System monitorowania ciśnienia w oponach	•	•	•	•	•	•	•	🛡️
6 poduszek powietrznych (przednie, boczne w fotelach przednich, kurtyny powietrzne)	•	•	•	•	•	•	•	🛡️
Dwa 3 punktowe pasy bezpieczeństwa na tylnej kanapie + 2 punktowy pas na środkowym miejscu	•	•	•	•	•	•	•	🛡️
Mocowanie do fotelików dziecięcych	•	•	•	•	•	•	•	🛡️
Przednie reflektory przeciwmgielne	•	•	•	•	•	•	•	🛡️
Immobiliser	•	•	•	•	•	•	•	🛡️
Alarm	•	•	•	•	•	•	•	🛡️
Hydrauliczne wspomaganie kierownicy zależne od prędkości jazdy	•	•	•	-	•	•	-	🍃
Kierownica regulowana w dwóch płaszczyznach	•	•	•	•	•	•	•	🍃
Wskaźnik skrętu kół (podczas parkowania)	•	•	•	•	•	•	•	🍃
Zestaw do naprawy opon	•	•	•	•	•	•	•	🍃
Lusterka zewnętrzne elektrycznie regulowane, składane i podgrzewane z kierunkowskazem	•	•	•	•	•	•	•	🍃
Fotel kierowcy z regulacją wysokości	•	•	•	•	•	•	•	🍃
Podłokietnik centralny z przodu z uchwytem na kubki	•	•	•	•	•	•	•	🍃
Podłokietnik na tylnej kanapie z uchwytem na kubki	•	•	•	•	•	•	•	🍃
Czujnik zmierzchu i deszczu	•	•	•	•	•	•	•	🍃
Centralny zamek	•	•	•	•	•	•	•	🍃
Klimatyzacja manualna jednostrefowa	•	•	-	-	•	-	-	🍃
2 gniazda USB typu C z przodu (10,5W - do przesyłu danych; 18W - do ładowania urządzeń)	•	•	•	•	•	•	•	🍃
Elektrycznie sterowane szyby	•	•	•	•	•	•	•	🍃
Zawieszenie 5-link ze sztywnym mostem	○	○	○	•	•	•	•	🍃
Zawieszenie na resorach piórowych	•	•	•	-	-	-	-	⚙️
3,5" monochromatyczny wyświetlacz LCD komputera na tablicy wskaźników	•	•	-	-	•	-	-	💡
Radio 2 DIN z DAB, MP3, 4 głośniki, zestaw głośnomówiący Bluetooth	•	-	-	-	-	-	-	💡
Sterowanie systemem Audio w kierownicy	•	•	•	•	•	•	•	💡
17" felgi stalowe z oponami o rozmiarze 235/70	•	-	-	-	-	-	-	⚙️
Klamki drzwi w kolorze nadwozia (wykluczają się z opcja E51)	•	•	•	•	•	•	•	⚙️
Oslony przeciwsłoneczne z lusterkami i podświetleniem	•	•	•	•	•	•	•	⚙️
Szara podsufitka	•	•	•	•	•	•	•	⚙️
Tapicerka materiałowa w kolorze czarnym	•	•	-	-	•	-	-	⚙️

ADVENTURE / DODATKOWO W STOSUNKU DO WYPOSAŻENIA WERSJI JOY	MUSSO GRAND				MUSSO				
	J	A	A+	W	A	A+	W		
Szyba od strony kierowcy z zabezpieczeniem przed przycięciem palców	•	•	•		•	•	•	🛡️	
Reflektory projekcyjne	•	•	-		•	•	-	🛡️	
LED-owe kierunkowskazy i światła do jazdy dziennej	•	•	•		•	•	•	🛡️	
LED-owe przednie reflektory przeciwmgielne	•	•	•		•	•	•	🛡️	
Tempomat	•	•	-		•	•	-	🍃	
Czujniki parkowania: przód / tył	•	•	•		•	•	•	🍃	
Kierownica pokryta skórą i podgrzewana	•	•	•		•	•	•	🍃	
Lusterko wewnętrzne elektrochromatyczne	•	•	•		•	•	•	🍃	
System Smart Audio z 12,3" wyświetlaczem, 6 głośników	•	•	•		•	•	•	💡	
Android Auto / Apple CarPlay (telefon podłączany przez złącze USB)	•	•	•		•	•	•	💡	
Kamera cofania (Typ - HD)	•	•	•		•	•	•	💡	
17" felgi aluminiowe z oponami o rozmiarze 235/70	•	•	-		•	•	-	⚙️	
Dźwignia zmiany biegów pokryta skórą (dla wersji ze skrzynią MT)	•	•	-		•	•	-	⚙️	
Blokada tylnego mostu (LD)	•	•	•		•	•	•	⚙️	
ADVENTURE PLUS / DODATKOWO W STOSUNKU DO WYPOSAŻENIA WERSJI ADVENTURE									
AEBS - System ostrzegania i samoczynnego hamowania w przypadku ryzyka kolizji			•	•			•	•	🛡️
LDWS - System ostrzegania przed niezamierzoną zmianą pasa ruchu			•	•			•	•	🛡️
HBA - system automatycznej zmiany świateł: drogowe / mijania			•	•			•	•	🛡️
TSR - rozpoznawanie znaków drogowych			•	•			•	•	🛡️
FVSA - alert sprawnego ruszania			•	•			•	•	🛡️
SDA - alert o niebezpiecznej odległości od poprzedzającego pojazdu			•	•			•	•	🛡️
DAA - asystent zmęczenia kierowcy			•	•			•	•	🛡️
Klimatyzacja automatyczna dwustrefowa			•	•			•	•	🍃
Fotele przednie podgrzewane i wentylowane			•	•			•	•	🍃
System bezkluczykowy (Keyless)			•	•			•	•	🍃
Fotel kierowcy i pasażera sterowane elektrycznie			•	•			•	•	🍃
Fotel kierowcy z elektryczną regulacją odcinka lędźwiowego (w 2-óch kierunkach)			•	•			•	•	🍃
Kanapa tylna podgrzewana			•	•			•	•	🍃
LED-owe oświetlenie wnętrza			•	•			•	•	🍃
Oświetlenie okolic pojazdu w lusterkach			•	•			•	•	🍃
12,3" cyfrowy zestaw wskaźników			•	•			•	•	💡
Tapicerka ze skóry ekologicznej (TPU) w kolorze czarnym			•	-			•	-	⚙️
Relingi dachowe			•	•			•	•	⚙️



WILD / DODATKOWO W STOSUNKU DO WYPOSAŻENIA WERSJI ADVENTURE PLUS	MUSSO GRAND				MUSSO		
	J	A	A+	W	A	A+	W
BSA - monitorowanie martwego pola z asystentem				•			•
RCTA - system monitorowania ruchu za pojazdem z asystentem				•			•
SEW - asystent bezpiecznego opuszczania pojazdu				•			•
LKAS - Asystent utrzymania pasa ruchu				•			•
Tempomat adaptacyjny				•			•
LED-owe reflektory przednie				•			•
Automatyczna 6-biegowa skrzynia biegów AISIN				•			•
Elektryczne wspomaganie kierownicy				•			•
Nawigacja z odtwarzaczem AV (Audio Video)				•			•
System kamer 360 stopni				•			•
Tapicerka skórzana w kolorze czarnym				•			•
18" felgi aluminiowe z oponami o rozmiarze 255/60)				•			•
Nakładka na próg drzwi przednich w kolorze stali				•			•
Zderzak przedni z wlotem powietrza "Executive" w kolorze srebrnym				•			•
Sekwencyjne kierunkowskazy przednie				•			•

WYPOSAŻENIE OPCJONALNE	MUSSO GRAND				MUSSO		
	J	A	A+	W	A	A+	W
PSD - LD - Blokada tylnego mostu	○	•	•	•	•	•	•
Zawieszenie na resorach piórowych	•	•	•	-	-	-	-
PSR - Zawieszenie 5-link, ze sztywnym mostem	○	○	○	•	•	•	•
Lakier metalizowany	○	○	○	○	○	○	○
Lakier Biała perła		○	○	○	○	○	○
Czarna podsufitka (do czarnej tapicerki LBT)	○	○	○	○	○	○	○
Czarne wykończenie pojazdu (lusterka, klamki, listwa na podszybiu)	○	○	○	○	○	○	○
18" felgi aluminiowe z oponami o rozmiarze 255/60 (tylko z PSR )		○	○	•	○	○	○
18" felgi aluminiowe czarne z oponami o rozmiarze 255/60 (tylko z PSR )		○	○	○	○	○	○
Tapicerka skórzana w kolorze Khaki				○			○
Szyberdach				○			○
Pakiet Comfort	○	•	•	•	•	•	•
Pakiet Luxury		○	•	-	○	•	-
Pakiet Technology		○	•	•	○	•	•
Pakiet Safety			○	•	○	•	•
Pakiet Executive			○	•	○	•	•





# AKCESORIA

## AKCESORIA ADVENTURE



Hak holowniczy



Opony terenowe AT



Lift zawieszenia



Zabudowa hardtop



Wyciągarka z płytą montażową



Oslony silnika i skrzyni biegów



Orurowanie przednie



Komplet stopni bocznych



Dodatkowe światła led



Orurowanie przednie



Listwy ozdobne drzwi



Orurowanie przyprogowe



Dywaniki welurowe



Roleta Mountain „Style”

## Dixi-Car

Autoryzowany Dystrybutor

Al. Krakowska 24A, 05-090 Raszyn  
(22) 716 30 20

[dixi-car.pl](http://dixi-car.pl)

## AKCESORIA STYLE



Orurowanie pick-up



Mata skrzyni ładunkowej



Szufflada pod kanapę



Nakładki nadkoli