

OPEL INSIGNIA OPC



Wir leben Autos.



opc
Opel Performance Center

LICZY SIĘ DUSZA.









ŻADNYCH ZŁUDZEŃ. WYGLĄD MÓWI SAM ZA SIEBIE.

Sylwetka Insignii OPC została zaprojektowana tak, aby maksymalnie ograniczyć zawirowania ciepłe towarzyszące sportowym samochodom. Dla osiągnięcia takiego efektu zastosowano między innymi idealnie wtopiony w linię maski zderzak, nakładki progów, satynową osłonę chłodnicy i listwę bagażnika. Insignia OPC posiada również podwójne końcówki układu wydechowego. Dodatkowo może mieć tylny spojler¹ i przyciemniane szyby z tyłu². Nie ma co opowiadać, trzeba jechać.

¹Wyposażenie standardowe dla wersji Sedan i Hatchback, niedostępne dla wersji Sports Tourer. ²Wyposażenie standardowe dla wersji Sports Tourer, dodatkowe dla wersji Sedan i Hatchback.

OTO TWOJE TERYTORIUM!

Wnętrze Insignii OPC ma w sobie to coś, co trudno jednoznacznie wskazać. Czy to fotele sportowe Recaro, aluminiowe pedały czy też ozdobne nakładki progów z emblematem OPC? A może pokryte skórą i ozdobione przeszyciami koło kierownicy oraz dźwignia zmiany biegów? Tak naprawdę, to wszystkie te elementy razem, a właściwie jedna cecha, która je łączy. Wyjątkowa ergonomia.





ZAKRĘTY Z NIECIERPLIWOŚCIĄ OCZEKUJĄ JUŻ NA CIEBIE.

Insignia OPC to mistrzyni dynamiki. Jej pełnokrwisty silnik tylko czeka, aby pokazać na co go stać. Zestrojony specjalnie dla OPC adaptacyjny układ jezdny FlexRide dostosowuje pracę zawieszenia do stylu prowadzenia. Napęd 4x4 z elektronicznie sterowanym dyferencjałem eLSD (electronic Limited Slip Differential) doskonali charakterystykę zachowania auta. 4-tłoczkowe zaciski oraz wentylowane i nawiercane 355-milimetrowe przednie tarcze hamulcowe Brembo reagują natychmiast. Kiedy już doświadczysz pełnej mocy OPC, zrozumiesz nasz entuzjazm.





F GG 9095





KOMUNIKACJA TAK MOBILNA, JAK NIGDY DOTĄD.

Lubisz szybko rozwijające się technologie, tak samo jak szybkie samochody? Zachwycisz się Insignią OPC. Jej nowoczesne systemy multimedialne oferują pełną synchronizację pojazdu ze smartfonem oraz możliwości personalizacji ekranów na tablicy wskaźników kierowcy. Teraz to Ty decydujesz, jakie informacje są na nich wyświetlane, bez względu na to, czy dysponujesz standardowym 4,2-calowym (10 cm) czy opcjonalnym, 8-calowym (20 cm) wyświetlaczem. Ponadto, komputer pokładowy ze sportowym menu pokazuje precyzyjne dane o aktualnym ciśnieniu, temperaturze oleju czy ciśnieniu doładowania, a nawet czasy uzyskane na kolejnych okrążeniach toru wyścigowego. Jednocześnie możesz słuchać – przez 8 głośników opcjonalnego systemu nagłośnienia Bose® – ulubionej muzyki strumieniowo odtwarzając pliki audio za pośrednictwem łącza Bluetooth®.

ZWINNOŚĆ SPRINTERA. WYTRZYMAŁOŚĆ MARATOŃCZYKA.

Sercem atletycznej sylwetki Insignii OPC jest turbodoładowany silnik V6 o mocy 239 kW (325 KM), który zdecydowanie przyspieszy Twój puls. Zoptymalizowane pod względem rozkładu masy zawieszenie oraz napęd na wszystkie koła zapewniają Insignii OPC zwinność, adekwatnie do wielkiej mocy. To dzięki nim doskonale trzyma się drogi. Automatyczna skrzynia biegów z łopatkami sekwencyjnej zmiany przełożeń umieszczonymi na kierownicy ułatwi Ci przejście na optymalny bieg, bez odrywania od niej ręk.



FlexRide. Adaptacyjny układ jezdny FlexRide umożliwia zmianę dynamiki jazdy w Insignii OPC. Wykorzystując system płynnej regulacji charakterystyki tłumienia amortyzatorów, dostosowuje pracę amortyzatorów do warunków jezdnych. Tryb „OPC” zapewnia ekstremalną dynamikę prowadzenia – prawdziwie twardą charakterystykę, wielkie przyspieszenia i natychmiastowe reakcje układu kierowniczego oraz sportową zmianę biegów (w wersjach wyposażonych w automatyczną przekładnię).

ZUŻYCIE PALIWA I EMISJA SPALIN

Silnik

2.8 V6 Turbo ECOTEC®
(238 kW/325 KM)

Wersje nadwozia	NB, HB, ST	NB, HB, ST
Układ napędowy	4x4	4x4
Skrzynia biegów	MT-6	AT-6 ²
Norma emisji spalin	Euro 5	Euro 5

Tabela prezentuje zakres emisji spalin i zużycia paliwa w zależności od rodzaju opon. Szczegółowych informacji udzielają Autoryzowani Dealerzy Opla.

Rodzaj paliwa	Benzyna	Benzyna
Zużycie paliwa w l/100 km ¹		
Miasto	15,8–16,0	15,8–16,4
Autostrada	7,6–7,9	7,8–7,9
Cykl mieszany	10,6–10,9	10,7–11,0
Emisja CO ₂ w g/km, cykl mieszany ¹	249–255	251–259

NB = Sedan HB = Hatchback ST = Sports Tourer

MT-6 = 6-stopniowa manualna skrzynia biegów AT-6 = 6-stopniowa automatyczna skrzynia biegów

Wszystkie informacje były aktualne w momencie publikacji materiału. Zastrzegamy sobie prawo do zmian specyfikacji produktów w dowolnym czasie. Aktualnych informacji o ofercie udzielają Autoryzowani Dealerzy marki Opel. Wszystkie dane dotyczą modeli podstawowych z wyposażeniem seryjnym. Wartości zużycia paliwa i emisji spalin dla silników spełniających normę Euro 5 zostały określone zgodnie z Rozporządzeniem WE 715/2007 i mierzone są dla pojazdów gotowych do jazdy, zgodnie z tą regulacją. Dodatkowe wyposażenie może spowodować wyższe spalanie i emisję CO₂, zwiększenie masy własnej pojazdu, a co za tym idzie nacisku na osie i jednocześnie ograniczenie dopuszczalnej masy całkowitej przyczepy. Może również prowadzić do zmniejszenia maksymalnej prędkości i uzyskiwanych przyspieszeń. Zmierzone osiągi dotyczą pojazdu z kierowcą o wadze 75 kg i obciążeniem 125 kg.

¹Zgodnie z Rozporządzeniem WE 715/2007 (w zależności od wersji).

²Dostępna za dopłatą.



Odpowiednia przyczepność w każdych warunkach. Inteligentny napęd 4x4 z elektronicznie sterowanym dyferencjałem automatycznie rozdziela moment obrotowy pomiędzy tylną i przednią osią oraz lewym i prawym kołem tylnym w zależności od tego, gdzie jest najbardziej potrzebny, zwiększając przyczepność i bezpieczeństwo jazdy w każdych warunkach drogowych.

KORZYSTAJ Z WSZYSTKICH FUNKCJONALNOŚCI.

Innowacyjne systemy multimedialne płynnie wtapiają się w nasz codzienny, cyfrowy świat. Za pośrednictwem technologii IntelliLink skutecznie przeniesiesz funkcjonalności swojego smartfona na ekran dotykowy na konsoli centralnej. Możesz słuchać ulubionych stacji radiowych i odtwarzać pliki audio za pomocą łącza Bluetooth®. Teraz korzystanie z kilku funkcji systemu multimedialnego jednocześnie jest proste i bezpieczne.



¹ Dostępny tylko z hamulcem sterowanym elektrycznie.

IntelliLink



Touch R700 IntelliLink z łączem Bluetooth®, AUX-in i podwójnym złączem USB, czytnikiem kart SD, podwójnym tunerem radiowym, funkcją komend głosowych (od połowy 2015 roku dostępną w języku polskim) oraz 8-calowym ekranem dotykowym to wyposażenie standardowe w Insignii OPC.



Panel dotykowy¹. Reaguje na charakterystyczne ruchy jednym, dwoma lub trzema palcami, jak we współczesnych laptopach. Panel rozpoznaje też pismo odręczne – w ten sposób możesz wprowadzać i wyszukiwać, na przykład, cele podróży. Przyciskiem „back” cofasz się do poprzedniego ekranu. Panel dotykowy jest wyposażeniem dodatkowym systemów Navi 900 IntelliLink i Touch R700 IntelliLink.

Uważasz, że to wciąż za mało? Zapoznaj się z pełną ofertą wyposażenia dodatkowego, w tym na przykład z systemem nagłośnienia firmy Bose®, który przeniesie Cię w świat dźwięku hali koncertowej.



**WYBIEGLIŚMY W PRZYSZŁOŚĆ,
BY POKAZAĆ CI ZAKRĘTY.**



Insignię OPC można wyposażyć w bixenonowe reflektory adaptacyjne AFL+ (Adaptive Forward Lighting Plus), dzięki którym prowadzenie nocą jest bardziej bezpieczne. System wykorzystuje informacje z przedniej kamery i czujnika deszczu, monitoruje między innymi prędkość, pracę układu kierowniczego, warunki pogodowe oraz ruchy innych użytkowników drogi. Na podstawie tych parametrów dostosowuje strumień światła tak, aby zapewnić optymalne oświetlenie w różnych sytuacjach drogowych.



Światła do strefy ruchu pieszego (maks. 30 km/h). Szersza wiązka światła (o dodatkowe 8 stopni po obydwu stronach) oświetla strefy potencjalnego ryzyka.



Światła miejskie (30–55 km/h). Szersza, obniżona wiązka światła. Dostosowują działanie do prędkości pojazdu i oświetlenia ulicznego.




Światła szosowe (55–115 km/h). Szerszy i jaśniejszy strumień świetlny od zwykłych światel mijania. Zasięg 70 metrów bez ryzyka oślepienia.



Światła autostradowe (powyżej 115 km/h). Zasięg 140 metrów, wyższa i jaśniejsza wiązka światła, bez ryzyka oślepienia.



Światła na złą pogodę (do 70 km/h). Aktywowane po włączeniu wycieraczek lub przez czujnik deszczu, poprawiają widoczność w złych warunkach pogodowych.



Zwiększony zasięg światel drogowych. Technologia bixenonowa umożliwia wydłużenie zasięgu światel aż o 15 procent wtedy, kiedy nie są one przygaszone przez system automatycznego sterowania światłami drogowymi HBA.



Dynamiczne doświetlenie zakrętów (niezależnie od prędkości). Reflektory zmieniają kąt świecenia do 15 stopni, zgodnie z położeniem koła kierownicy, doświetlając pokonywany zakręt.



Statyczne doświetlenie zakrętów (do 40 km/h, aktywne także przy cofaniu). Dodatkowa wiązka światła skierowana pod kątem 90 stopni dla poprawy widoczności na boki.

WNĘTRZE KTÓRE WYRÓŻNIA.

Wnętrze Insignii OPC zachwyca dopracowanymi detalami, dzięki którym przeżycia podczas jazdy tym niezwykłym autem są najwyższej próby. System automatycznego odblokowywania zamków drzwi i sterowania zapłonem Open & Start, elementy wykończone skórą, podgrzewane przednie sportowe fotele Recaro¹ – prowadzenie Insignii OPC to wyzwanie, którego sobie nie odmówisz.

¹ Podgrzewane fotele przednie oraz sportowe fotele Recaro są również dostępne z tapicerką Track/Morrocana.





1. Pokryte skórą koło kierownicy z łopatkami sekwencyjnej zmiany biegów. Inżynierowie Opla zminimalizowali liczbę elementów rozpraszających uwagę kierowcy, aby w pełni mógł skupić się na prowadzeniu Insignii OPC. Łopatki sekwencyjnej zmiany biegów umieszczone na kierownicy, dostępne tylko z automatyczną przekładnią, ułatwiają prowadzenie i koncentrację bez potrzeby odrywania rąk od kierownicy.

2. Elektronicznie sterowana dwustrefowa klimatyzacja ECC (Electronic Climate Control). Umożliwia ustawienie temperatury niezależnie po stronie kierowcy i pasażera.

3. Sportowe aluminiowe nakładki pedałó. Ich wyjątkowy kształt idealnie współgra z eleganckim wnętrzem Insignii OPC, a same nakładki zapewniają lepszą przyczepność w kontakcie z podeszwą buta.

4. Dźwignia automatycznej skrzyni biegów OPC. Wpasowuje się idealnie w sportowe wnętrze Insignii OPC.



1. 8-calowy (20 cm) wyświetlacz na tablicy wskaźników kierowcy z grafiką charakterystyczną dla OPC. Umieszczony tuż za kierownicą, na linii wzroku kierowcy, wyświetla menu obsługi telefonu, plików audio i nawigacji oraz dane o systemach samochodu. Każdą z tych funkcjonalności możesz z łatwością sterować za pomocą przycisków na kierownicy.

2. Błękit Brembo. Niebieskie litery na tarczach hamulcowych przyciągają uwagę do tego sportowego elementu Insignii OPC.

BEZ OGRANICZEŃ.

Insignia OPC Unlimited to wyzwanie. W przeciwieństwie do wersji z elektronicznym ograniczeniem prędkości, rozpędza się aż do 270 km/h¹. Nielimitowane osiągi podkreślone zostały wizualnymi akcentami takimi jak niebieskie zaciski hamulców Brembo, elementy graficzne wskaźników i aerodynamiczne lotki na drzwiach bagażnika². Wybierając ten model otrzymujesz możliwość uczestnictwa w szkoleniu OPC Performance Training, podczas którego kierowcy sportowi udzielają instruktażu prowadzenia auta na torze wyścigowym. Więcej informacji znajdziesz na następujących stronach.

¹Wersje Sedan i Hatchback osiągają prędkość maksymalną do 270 km/h, a wersja Sports Tourer do 265 km/h. Wartości te dotyczą wersji z manualną skrzynią biegów. Dla wersji z automatyczną przekładnią prędkość maksymalna jest mniejsza od podanych o około 5 km/h.

²Dostępne tylko dla wersji Sports Tourer.





1.



1. i 2. Sprawdź swoje umiejętności. Na torze testowym w Dudenhofen najbardziej ambitni kierowcy mają szansę na najlepsze szkolenie ich życia. Możesz się tu sprawdzić na owalu o 40-stopniowym pochyleniu nawierzchni na łuku, płytach poślizgowych lub odcinku specjalnym z 16 zakrętami.

3. Joachim „Jockel” Winkelhock. Legenda sportów motorowych, zwycięzca 24-godzinnego wyścigu samochodowego w Le Mans oraz mistrzostw samochodów turystycznych w Wielkiej Brytanii (British Touring Car Championship BTCC) zasiądzie z Tobą w Insignii OPC jako drugi kierowca i pokaże Ci, jak wycisnąć z niej pełną moc.

2.



3.





POGADAJMY O CZASACH OKRĄŻEŃ.

Kiedy ma się do dyspozycji taką moc, trzeba ją profesjonalnie wykorzystać. Wraz z wersją Opel Insignia OPC Unlimited Edition oferujemy możliwość doskonalenia techniki jazdy pod okiem naszych wyścigowych ekspertów. Takich jak Joachim Winkelhock, legenda sportów motorowych. Kursy z wykorzystaniem aut ze stajni OPC przygotowane są dla kierowców o różnym stopniu zaawansowania. Szczegółowych informacji o warunkach skorzystania z tego wyjątkowego szkolenia udzielają Autoryzowani Dealerzy marki Opel.

Powyższa oferta dotyczy wyłącznie wersji Insignia OPC Unlimited Edition. Szkolenie można również wykupić oddzielnie.


TAPICERKI I ELEMENTY WYKOŃCZENIA.

Krótko i na temat. Dwie specjalnie wyselekcjonowane tapicerki. Żadnych elementów upiększających, tylko to, co niezbędne.

TAPICERKA TRACK/MORROCANA' ZE SPORTOWYMI FOTELAMI RECARO



Przednie fotele i tylne siedzenia zewnętrzne: centralne elementy siedziska i oparcia pokryte materiałem Track w kolorze Jet Black. Pozostałe elementy – Morrocana' w kolorze Jet Black.




Listwy ozdobne
Diamo Black




Aby skonfigurować Insignię OPC wejdź
na www.opel.pl.

TAPICERKA SKÓRZANA SIENNA² ZE SPORTOWYMI FOTELAMI RECARO



Centralne elementy siedziska i oparcia w fotelach przednich i siedzeniach tylnych zewnętrznych oraz tylne siedzisko środkowe pokryte skórą naturalną Sienna w kolorze Jet Black. Pozostałe elementy – Morrocana¹ w kolorze Jet Black.



Listwy ozdobne
Diamo Black

¹Morrocana – skóra sztuczna. ²Sienna – skóra naturalna.

KOLORY I KOŁA.

LAKIERY BAZOWE



Biały Summit



Czerwony Power

LAKIERY METALICZNE¹



Czarny Carbon Flash



Srebrny Silverlake

LAKIERY PERŁOWE¹



Szary Asteroid



Niebieski Arden

Wybrałeś już samochód, wersję wyposażenia i inne ważne dla Ciebie dodatki. Teraz czas postawić kropkę nad „i”. Wybierz koła i kolor nadwozia, a już niedługo doświadczysz wyjątkowej dynamiki Insignii OPC.



Obręcze kół OPC ze stopów lekkich 19 x 8,5” 5-ramienne podwójne, opony 245/40 R19 (REH). Wyposażenie standardowe.



Obręcze kół OPC ze stopów lekkich 20 x 8,5” 5-ramienne w układzie Y, z dwukolorowym wykończeniem, opony 255/35 R 20 (RTJ). Wyposażenie dodatkowe.

OPONY²

Rozmiar	245/40 R 19	255/35 R 20
Klasa efektywności paliwowej ³	E	E
Klasa przyczepności na mokrej nawierzchni ⁴	B	B
Wartość pomiarowa zewnętrznego hałasu toczenia (dB)	72	73
Klasa zewnętrznego hałasu toczenia ⁵		

¹ Dostępne za dodatkową opłatą. ² Zgodnie z Rozporządzeniem WE 1222/2009. ³ Określana na podstawie współczynnika oporów toczenia, zgodnie ze skalą od A (najmniejszy opór) do G (największy opór) dla danego typu opon. ⁴ Określana na podstawie współczynnika przyczepności na mokrej nawierzchni (G), zgodnie ze skalą od A (najkrótsza droga hamowania) do G (najdłuższa droga hamowania). ⁵ Określana na podstawie wartości granicznej (LV), zgodnie z Rozporządzeniem WE 661/2009.

opel.pl

Firma Opel czyni wszelkie starania, aby materiały użyte do konstrukcji pojazdów, ich części i wyposażenie nadawały się do odzysku i recyklingu. Troszczy się również o sam proces odzysku i recyklingu części stanowiących odpady tak, aby zredukować ich negatywny wpływ na środowisko. Firma Opel postępuje zgodnie z wymaganiami przepisów o ochronie środowiska dotyczących pojazdów wycofanych z eksploatacji, w szczególności w zakresie usuwania wszelkich płynów i innych czynników podczas ich demontażu. Właściciel pojazdu wycofanego z eksploatacji ma obowiązek (Ust. z dn. 20 stycznia 2005 r. o recyklingu pojazdów wycofanych z eksploatacji) przekazać pojazd do wskazanej stacji demontażu lub punktu zbierania pojazdów. Szczegółowe informacje znajdują się na stronie www.opel.pl. Zawarte w niniejszej broszurze zdjęcia mają charakter poglądowy i mogą przedstawiać samochody z wyposażeniem dodatkowym. Treść i ilustracje zawarte w tej publikacji oparto na informacjach aktualnych w momencie skierowania do druku. Wygląd i wyposażenie produktów mogą zostać zmienione bez uprzedzenia. Wydrukowane w broszurze kolory mogą nie odpowiadać oryginalnym kolorom produktów. Elementy wyposażenia znajdujące się na ilustracjach mogą być dostępne za dopłatą. Dane techniczne i wyposażenie mogą różnić się na poszczególnych rynkach sprzedaży. Aktualne informacje dostępne są u Autoryzowanych Dealerów marki Opel.



Certyfikat PEFC

Broszurę wydrukowano na papierze pochodzącym z kontrolowanych zasobów w ramach zrównoważonej gospodarki leśnej.