

ZAFIRA LIFE







SALON NA KOŁACH.

Oto wytworna towarzysza służbowych wyjazdów i rodzinnych podróży. Zasiądź wygodnie w komfortowym wnętrzu Zafiry Life, udostępniającym liczne innowacje, systemy bezpieczeństwa i funkcjonalne rozwiązania, takie jak indywidualne fotele montowane również tyłem do kierunku jazdy. Zafira, zaprojektowana z niemiecką precyzją, sprostą wymaganiom Twojego stylu życia. Jej elastyczne wnętrze z łatwością dostosuje się do potrzeby chwili. Pomieści nawet 9 osób w wytwornym wnętrzu naszpikowanym inteligentnymi technologiami, dostępnymi na wyciągnięcie ręki. Zafira Life została stworzona dla użytkowników o nieszablonych wymaganiach.

OCZEKUJ WIĘCEJ, JEDŹ DALEJ.

1. TYPOWA STYLISTYKA OPLA.

Niemiecka technologia dbająca o bezpieczeństwo i efektywność idzie w parze z najwyższymi standardami Opla w dziedzinie inżynierii i wzornictwa. Efekt? Wielozadaniowy, rodzinny samochód przewyższający oczekiwania. Po prostu Zafira Life.

2. WYMIARY. Wybierz Zafirę idealną dla siebie. Do wyboru masz trzy wersje o różnych długościach nadwozia, wypełnione inteligentnymi rozwiązaniami pozwalającymi maksymalnie wykorzystać przestrzeń wnętrza. Wersja o wysokości do 1,90 m³ bezproblemowo wjeżdża w miejsca parkingowe o ograniczonej wysokości.

3. ELASTYCZNE WNĘTRZE. W Zafirze Life mieszczącej do 9 osób zaaranżujesz fotele szybko i prosto, w zależności od potrzeby chwili. Fotele w drugim i trzecim rzędzie przesuwają się do przodu i do tyłu, zwiększając ilość miejsca na nogi. Fotele w drugim rzędzie można również odwrócić tak, aby pasażerowie podróżowali przodem do siebie.





4. PŁYNNA JAZDA. Nie daj się zwieść jej wymiarom. Zafira Life prowadzi się płynnie, jest dynamiczna. Gama silników zapewnia oszczędne, wydajne użytkowanie auta. Tego właśnie oczekujesz od Opla.

5. PANORAMICZNE OKNO DACHOWE I FUNKCJA MASAŻU W FOTELACH.

Szklana tafla rozświetla wnętrze naturalnym światłem, a podgrzewane fotele przednie z funkcją masażu sprawdzają się, gdy na dworze robi się zimno.

6. SYSTEMY WSPOMAGAJĄCE KIEROWCĘ.

Gama inteligentnych asystentów wspiera kierowcę w bezpiecznym prowadzeniu: układ dostosowywania prędkości jazdy (ISA), system automatycznego sterowania światłami Smart Beam czy panoramiczna kamera cofania 180°. A to nie wszystko.

¹Za wyjątkiem wersji o podwyższonej ładowności.

Dostępność prezentowanych elementów zależy od wersji wyposażenia. Na zdjęciach mogą być widoczne elementy wyposażenia dodatkowego.

KOMPROMIS? NIEPOTRZEBNY.

Czasami różnica tkwi w... nieco większej przestrzeni. Decydując się na zakup Zafiry Life masz do wyboru 3 długości nadwozia: krótką (Compact), długą (Long) i wydłużoną (Extra Long). Model o najkrótszym nadwoziu doskonale sprawdzi się w mieście, w gęstym ruchu ulicznym. Aby zyskać więcej przestrzeni bagażowej, wybierz jedną z dwóch wersji o wydłużonym nadwoziu.





< 1,90-1,95 m >

< 5,30 m >

< 4,95 m >

< 4,60 m >

BEZPROBLEMOWY DOSTĘP.

Zafira Life nie tylko świetnie się prezentuje, ona jest przede wszystkim praktyczna. Elektrycznie sterowane drzwi przesuwane po obu stronach nadwozia ułatwiają swobodny dostęp do wnętrza pasażerom drugiego i trzeciego rzędu siedzeń. Drzwi otwierają się automatycznie dzięki czujnikom wykrywającym ruch stopy. Idealne rozwiązanie, kiedy masz zajęte ręce.

OTWIERANA TYLNA SZYBA
Mniejsze przedmioty wygodnie umieścisz w bagażniku przez niezależnie otwierane okno w podnoszonych do góry tylnych drzwiach. Funkcja sprawdza się też na ograniczonej przestrzeni, kiedy otwarcie drzwi bagażnika jest po prostu utrudnione.



Dostępność prezentowanych elementów zależy od wersji wyposażenia. Na zdjęciach mogą być widoczne elementy wyposażenia dodatkowego.





WSZECHSTRONNOŚĆ NAJWYŻSZEJ KLASY.

Zafira Life zachwyca możliwościami konfiguracji wnętrza w służbie codzienności. Bez względu na to, czy planujesz w drodze spotkanie służbowe przy rozkładanym stoliku, wypad z przyjaciółmi za miasto czy zawozisz dzieci i ich przyjaciół na plażę, masz pewność, że w Zafirze Life znajdzie się miejsce dla każdego.

Wnętrze mieszczące nawet 9 foteli możesz elastycznie skonfigurować w zależności od potrzeby chwili. Na następnej stronie przekonasz się jakie to proste.



Dostępność prezentowanych elementów zależy od wersji wyposażenia. Na zdjęciach mogą być widoczne elementy wyposażenia dodatkowego.

ELASTYCZNIE W PODRÓŻY.

Wnętrze Zafiry Life możesz skonfigurować na kilka sposobów. W razie potrzeby, przewieziesz nią również dłuższe przedmioty zwiększając standardową długość przestrzeni bagażowej 2,76 m¹ do 3,51 m².



Maksymalna długość przestrzeni bagażowej 3,51 m

Wersja 7-miejscowa: 2 indywidualne obracane fotele w 2. rzędzie oraz 2-miejscowa kanapa i pojedynczy fotel w 3. rzędzie. W tej konfiguracji pasażerowie mogą podróżować zwróceniem do siebie twarzą w twarz.



Wersja 5-miejscowa: bez 3. rzędu



Wersja 6-miejscowa: 2 indywidualne fotele w 2. i 3. rzędzie

Aby zwiększyć przestrzeń bagażową, złóż lub usuń fotele 3. rzędu. Wybierając wersję 6- lub 7-miejscową z indywidualnymi fotelami w 2. i 3. rzędzie gwarantujesz swoim pasażerom wyjątkowo komfortową podróż. Decydując się na podwójny fotel pasażera z przodu³ zyskujesz dodatkowe miejsce siedzące⁴.


¹Długość przestrzeni bagażowej 2,76 m w wersji Extra Long, z podniesionymi oparciami foteli przednich.

²Długość przestrzeni bagażowej do 3,51 m w wersji Extra Long, ze złożonym oparciem fotela pasażera z przodu.

³Wyposażenie dodatkowe.
⁴Konfiguracja 9-miejscowa dostępna jest wyłącznie dla wersji Business z tapicerką materiałową.

⁵Przesuwanie foteli w przód/tył i składanie oparcia nie jest możliwe jednocześnie.

PRZESUWASZ I SKŁADASZ
Fotele w 2. rzędzie przesuwasz do przodu lub do tyłu⁵ zwiększając ilość miejsca na nogi i ułatwiając pasażerom zajęcie miejsc w 3. rzędzie.







POMYŚLELIŚMY W ZASADZIE O WSZYSTKIM.

TWARŻĄ W TWARZ

W Zafirze Life bez trudu zorganizujesz spotkanie biznesowe w mobilnej sali konferencyjnej. Indywidualne fotele w 2. rzędzie można odwrócić tak, aby pasażerowie siedzący z tyłu mogli podróżować przodem do siebie.

Dostępność prezentowanych elementów zależy od wersji wyposażenia. Na zdjęciach mogą być widoczne elementy wyposażenia dodatkowego.



SCHOWKI W DESCE ROZDZIELCZEJ

W zamykanych schowkach pomieścisz niezbędne w drodze i na co dzień drobiazgi: butelki, przekąski, notatniki. Górny schowek może być opcjonalnie podświetlany i chłodzony, a dolny jest wyposażony w gniazda 12 V. We wnętrzu Zafiry Life znajdziesz mnóstwo praktycznych schowków.



UCHWYT NA TABLET I TELEFON

W uchwycie zamontowanym na desce rozdzielczej umieścisz wygodnie, w zasięgu wzroku, tablet lub smartfon. Uchwyt jest też wyposażony w gniazdo USB.



ŁADOWANIE BATERII

Bateria Twojego komputera traci moc? Podłącz go do portu USB umieszczonego z przodu, dla wygody kierowcy i pasażera, lub do gniazda 12 V umiejscowionego zarówno w przednim jak i tylnym rzędzie. Ponadto pasażerowie 2. rzędu mają również do dyspozycji gniazdo 230 V.



UCHWYT NA NAPOJE

Na stoliku zamontowanym na oparciu fotela przedniego odstawisz kubek z kawą. W kieszeniach drzwi zmieścisz 1,5-litrową butelkę.

INTUICYJNE TECHNOLOGIE.

Płynna łączność w pracy i w podróży – tego oczekują od Ciebie partnerzy w biznesie i rodzina. Porty USB, funkcje projekcji interfejsu smartfona Android Auto™¹ lub Apple CarPlay™¹ czy 7-calowy ekran dotykowy ułatwiają komunikację. Inteligentna nawigacja poprowadzi Cię prosto i wygodnie do celu. Usługi Opel Connect² sprawią, że poczujesz się w trasie bezpieczniej. Z panoramiczną kamerą cofania 180° unikniesz zadrapań lakieru podczas cofania.

¹ Kompatybilność i zakres funkcji mogą różnić się w zależności od typu urządzenia oraz wersji systemu operacyjnego. Projekcja interfejsu smartfona z systemem operacyjnym Android jest realizowana za pomocą funkcji Android Auto™, a projekcja interfejsu iPhone'a przez funkcję Apple CarPlay™ (w chwili publikacji niniejszego materiału producenci nie udostępniają wersji polskojęzycznych). Więcej informacji znajdziesz na www.apple.com/ios/carplay/ i www.android.com/auto/. Apple CarPlay™ jest znakiem

towarowym firmy Apple Inc., zarejestrowanym w USA i innych krajach. Android jest zarejestrowanym znakiem towarowym firmy Google Inc. ² Zakres usług OpelConnect może różnić się w zależności od rynku i modelu. Korzystanie z usług może wiązać się z opłatą abonamentową oraz wymagać dostępu do sieci komórkowej. Dostępność prezentowanych elementów zależy od wersji wyposażenia. Na zdjęciach mogą być widoczne elementy wyposażenia dodatkowego.



PANORAMICZNA KAMERA COFANIA 180°
Niezwykle praktyczne ułatwienie podczas manewrowania na parkingach i w ciasnych przestrzeniach.



OPELCONNECT²
Gama usług wspierających bezpieczną jazdę i ułatwiających kierowcy łączność.

- **Ochrona.** Poczuj się bezpiecznie z usługami połączenia alarmowego, wezwania pomocy drogowej w ramach Opel Assistance i informacji o statusie pojazdu.
- **Komfort.** Korzystaj z usług zdalnych: sterowania zamkami drzwi, uruchomienia klaksonu i świateł awaryjnych.
- **Wsparcie.** Podróżuj komfortowo korzystając z nawigacji online oraz funkcji zarządzania przejazdami.

EKRAŃ DOTYKOWY
Twój czas jest cenny i nie lubisz go tracić. Korzystaj z dotykowego ekranu systemu nawigacji Multimedia Navi, aby szybko wybierać cel podróży.






WYŚMIENITA JAZDA.

Każdy element wnętrza Zafiry Life został zaprojektowany z myślą o najwyższym komforcie podróży. W ergonomicznych, podgrzewanych fotelach przednich, z funkcją masażu, zrelaksujesz się i odprężysz.

Wysoka pozycja za kierownicą zapewniająca znakomitą widoczność na drogę, doskonałe wyciszenie wnętrza i gama asystentów wspierających kierowcę sprzyjają wygodzie prowadzenia i kontroli nad pojazdem.



PANORAMICZNE OKNO DACHOWE
W dzień obszerne okno dachowe wpuszcza do wnętrza mnóstwo naturalnego światła, a nocą pozwala podziwiać gwiazdy. Jeśli szukasz schronienia przed słońcem, wystarczy zasunąć roletę.



Dostępność prezentowanych elementów zależy od wersji wyposażenia. Na zdjęciach mogą być widoczne elementy wyposażenia dodatkowego.

PRAKTYCZNE INNOWACJE WSPIERAJĄCE KIEROWCĘ.

Zafira Life udostępnia najnowocześniejsze technologie za naciśnięciem przycisku. Praktyczne, inteligentne rozwiązania

wspierają Cię w codziennym użytkowaniu Twojego vana.



OPEN AND START

System automatycznego odblokowywania zamków drzwi i sterowania zapłonem to ogromne udogodnienie. Wsiadasz i uruchamiasz silnik, nie używając kluczyka. Wystarczy, że masz go w torbie czy w kieszeni, po prostu przy sobie.



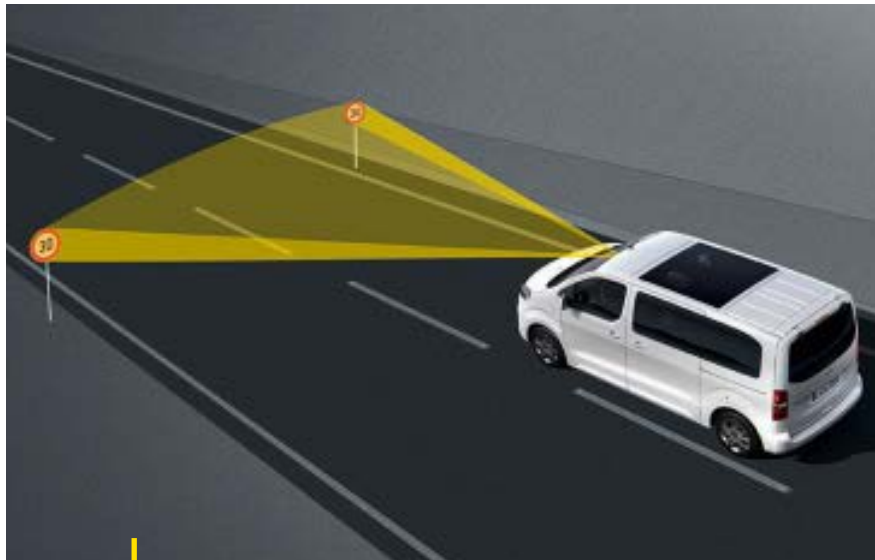

SMART BEAM

Inteligentny system automatycznie przełącza światła drogowe na mijania, gdy wykryje pojazd z przodu, zapobiegając oślepieniu innych kierowców.



WYŚWIETLACZ PROJEKCYJNY KIEROWCY (HUD)

Prezentuje na linii wzroku prowadzącego najważniejsze dane, takie jak prędkość, wskazania nawigacji czy tempomatu z funkcją redukcji prędkości silnikiem.



UKŁAD DOSTOSOWYWANIA PRĘDKOŚCI JAZDY (ISA)

Współpracuje z układem rozpoznawania znaków ograniczenia prędkości (SSR) i tempomatem z funkcją redukcji prędkości silnikiem, umożliwiając automatyczne dostosowanie prędkości do obowiązujących ograniczeń lub zapamiętanych ustawień.



UKŁAD OSTRZEGANIA O NIEZAMIERZONEJ ZMIANIE PASA RUCHU (LDW)

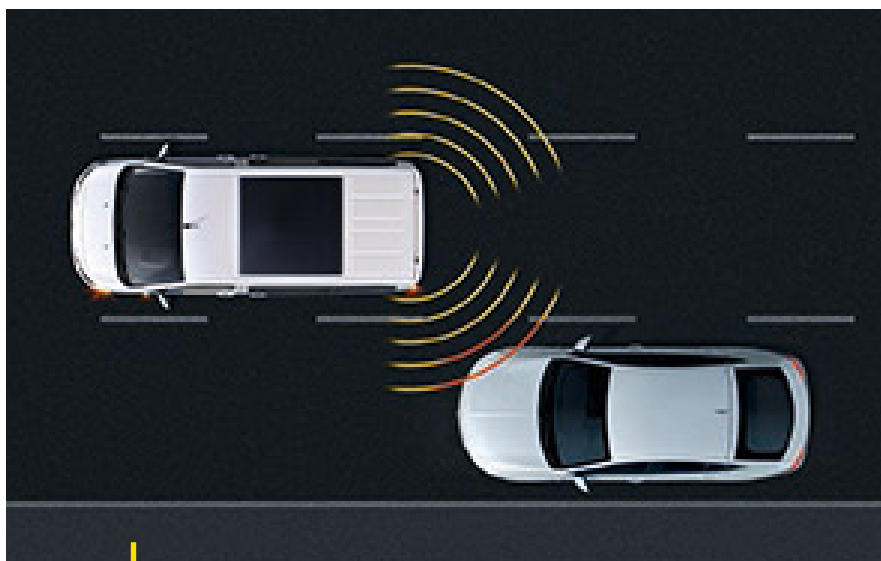
Ostrzega kierowcę sygnałem dźwiękowym i wizualnym o niesygnalizowanym kierunkowskazem opuszczeniu zajmowanego pasa.

Dostępność prezentowanych elementów zależy od wersji wyposażenia. Na zdjęciach mogą być widoczne elementy wyposażenia dodatkowego.


WSZYSTKO POD KONTROLĄ.

W Zafirze Life najważniejsze jest bezpieczeństwo kierowcy i pasażerów. Korzystaj z gamy rozwiązań wspierających kierowcę

w bezpiecznej jeździe, współpracujących z czujnikami radarowymi i kamerami skanującymi najbliższe otoczenie pojazdu.



**SYSTEM OSTRZEGANIA O POJEŹDZIE
W MARTWYM POLU (SBSA)**
Ostrzega prowadzącego, migającą diodą w lusterku zewnętrznym, o pojeździe znajdującym się w martwej strefie widzenia na sąsiednim pasie.



UKŁAD WYKRYWANIA ZMĘCZENIA KIEROWCY (DDS)
Współpracując z kamerą przednią monitoruje tor jazdy i ruchy kierowcy, aby zidentyfikować poziom zmęczenia i przypomnieć kierowcy o niezbędnej przerwie w podróży.

UKŁAD OSTRZEGANIA PRZED KOLIZJĄ (FCA)
Monitoruje drogę przed pojazdem i ostrzega kierowcę o ryzyku potencjalnego zderzenia z innym samochodem lub pieszym.



UKŁAD AUTOMATYCZNEGO HAMOWANIA AWARYJNEGO (AEB)¹
W przypadku wykrycia zagrożenia, przyhamowuje pojazd automatycznie, aby uniknąć lub zminimalizować skutki potencjalnej kolizji.



CZUJNIKI PARKOWANIA
Ułatwiają bezpieczne manewry parkowania. W modelach wyposażonych w panoramiczną kamerę cofania zyskujesz widok do tyłu na najbliższe otoczenie pojazdu.

¹Więcej informacji na tylnej okładce.

Dostępność prezentowanych elementów zależy od wersji wyposażenia. Na zdjęciach mogą być widoczne elementy wyposażenia dodatkowego.



ZAJEDZIESZ DALEJ.

W Zafirze Life na jednym baku przejeżdżesz dłuższą trasę dzięki mocnym, wydajnym i oszczędnym silnikom współpracującym z manualną lub automatyczną skrzynią biegów.

ZUŻYCIE PALIWA I EMISJA CO₂ (WLTP)

	1.5 Diesel (75 kW/102 KM) z systemem Start/Stop i technologią BlueInjection ²	1.5 Diesel (88 kW/120 KM) z systemem Start/Stop i technologią BlueInjection ²	2.0 Diesel (110 kW/150 KM) z systemem Start/Stop i technologią BlueInjection ²	2.0 Diesel (130 kW/177 KM) z systemem Start/Stop i technologią BlueInjection ²
Skrzynia biegów	MT-6	MT-6	MT-6	AT-8
Norma emisji spalin	Euro 6d-TEMP	Euro 6d-TEMP	Euro 6d-TEMP	Euro 6d-TEMP
Wartości emisji spalin i zużycia paliwa zależą również od wyposażenia dodatkowego, w tym rodzaju opon. Szczegółowych informacji udzielają Dealerzy marki Opel.				
Paliwo	ON	ON	ON	ON
Zużycie paliwa w l/100 km ¹ w cyklu:				
miejskim	7,3–6,0	7,2–6,1	8,6–7,2	9,2–8,4
podmiejskim	6,7–5,6	6,8–5,6	7,7–6,2	7,9–6,5
w ruchu przyspieszonym	6,3–5,4	6,4–5,3	7,1–5,9	7,1–6,0
autostradowym	8,3–7,1	8,4–6,9	8,9–7,7	8,9–7,6
mieszanym	7,2–6,1	7,2–6,0	8,0–6,8	8,1–7,0
Emisja CO ₂ w g/km ¹ w cyklu mieszanym	189–159	189–158	210–177	213–183
MT-6 = 6-biegowa skrzynia manualna AT-8 = 8-biegowa skrzynia automatyczna				

¹Wartości zużycia paliwa i emisji CO₂ określone zostały na podstawie pomiarów w cyklu WLTP (światowa zharmonizowana procedura badania pojazdów lekkich), w zależności od wersji, zgodnie z Rozporządzeniami WE nr 2007/715, nr 2017/1153 oraz nr 2017/1151.

²Technologia BlueInjection wykorzystuje bezzapachowy roztwór mocznika AdBlue®, przechowywany w oddzielnym zbiorniku. Komputer pokładowy informuje kierowcę o konieczności uzupełnienia płynu, również w okresach między przeglądami. Więcej informacji na www.opel.pl/adblue.

Cykl pomiaru zużycia paliwa i emisji spalin WLTP składa się z kilku faz, które symulują najczęstsze profile jazdy: miejski (low), podmiejski (medium), w ruchu przyspieszonym (high) i autostradowy (extra high). Tabela pokazuje wartości od najwyższych do najniższych, uzyskane z uwzględnieniem wyposażenia dodatkowego pojazdu. Więcej informacji o cyklu WLTP znajdziesz na www.opel.pl.

Wartości mogą odbiegać od rzeczywistych, ponieważ nie uwzględniają różnicowanego stylu i warunków jazdy. Informacje dotyczące wyników pomiarów zużycia paliwa i emisji spalin w nowych pojazdach osobowych dostępne są u Dealerów marki Opel oraz na stronie opel.pl.

Wszystkie informacje były aktualne w momencie publikacji materiału. Opel Poland Sp. z o.o. oraz Dealerzy marki Opel zastrzegają sobie prawo do zmian specyfikacji produktów. Zmierzone osiągi dotyczą wersji z europejskim standardem wyposażenia.



INTELLIGRIP

Responsywny system optymalizacji trójki IntelliGrip zwiększa przyczepność pojazdu do podłoża, bez względu na to czy to piach, błoto czy śnieg.

Dostępność prezentowanych elementów zależy od wersji wyposażenia. Na zdjęciach mogą być widoczne elementy wyposażenia dodatkowego.



KONWERSJA 4x4 FIRMY DANGEL

To propozycja dla tych, którzy planują użytkować Zafirę Life w bardziej wymagającym terenie, a nawet poza asfaltowym szlakiem. Dedykowany przycisk pozwala na dołączanie i odłączanie napędu tylnej osi.

GOTOWA RÓWNIEŻ NA MIASTO.

Niektóre samochody o większych gabarytach nie sprawdzają się na miejskich ulicach. Ale nie Zafira Life. W szczególności wersja Compact o długości nadwozia 4,60 m, łącząca kompaktowe wymiary z przestronnym wnętrzem, płynnie porusza

się w ciasnych, miejskich przestrzeniach i podczas manewrów parkowania. Ponadto wysokość nadwozia nieprzekraczająca 1,90 m¹ sprawia, że Zafira Life z łatwością wjeżdża w miejsca o ograniczonej wysokości, na przykład na parkingi podziemne.



¹Za wyjątkiem wersji o podwyższonej ładowności.





PIEKNA W ŚRODKU I NA ZEWNĄTRZ.

Aż 7 eleganckich kolorów nadwozia, 4 gustowne tapicerki wykonane z 3 rodzajów materiałów oraz


4 stylowe wzory obręczy kół – masz w czym wybierać.



BIAŁY JADE, BAZOWY



SREBRNY QUARTZ, METALICZNY



SZARY MOONSTONE, METALICZNY



CZARNY DIAMOND, METALICZNY




SZARY COOL, METALICZNY




POMARAŃCZOWY TOURMALINE, METALICZNY



BRĄZOWY RICH OAK, METALICZNY



TAPICERKA MATERIAŁOWA HARLEKIN, CZARNA



TAPICERKA MATERIAŁOWA CURITIBA TRITONE, SZARA

Lakiery metaliczne dostępne są za dopłatą. Tapicerki i koła należą do wyposażenia standardowego lub dodatkowego, w zależności od wersji.

TAPICERKA ZE SKÓRY NATURALNEJ
CLAUDIA, CZARNA Z BEŻOWYMI
PRZESZYCIAMI



TAPICERKA ZE SKÓRY EKOLOGICZNEJ CARLA,
CZARNA

¹Zgodnie z Rozporządzeniem WE 1222/2009. ²Określana na podstawie współczynnika oporów toczenia, zgodnie ze skalą od A (najmniejszy opór) do G (największy opór) dla danego typu opon. ³Określana na podstawie współczynnika przyczepności na mokrej nawierzchni (G), zgodnie ze skalą od A (najkrótsza droga hamowania) do G (najdłuższa droga hamowania). ⁴Określana na podstawie wartości granicznej (LV), zgodnie z Rozporządzeniem WE 661/2009.



16" STALOWE OBRĘCZE KÓŁ
Z KOŁPAKAMI



17" STALOWE OBRĘCZE KÓŁ
Z KOŁPAKAMI







17" OBRĘCZE KÓŁ ZE STOPÓW
LEKKICH, SREBRNE



17" OBRĘCZE KÓŁ ZE STOPÓW
LEKKICH, DWUKOLOROWE,
DIAMENTOWY SZLIF

OPONY¹

ROZMIAR	215/65 R 16 Continental ContiVan Contact 100 (letnie)	215/65 R 16 Michelin Agilis 51 (letnie)	215/60 R 17 Michelin Agilis+ (letnie, IntelliGrip)	225/55 R 17 Michelin Primacy 3 (letnie)
Klasa efektywności paliwowej ²	C	C	C	C
Klasa przyczepności na mokrej nawierzchni ³	B	A	A	A
Wartość pomiarowa zewnętrznego hałasu toczenia (dB)	72	72	72	69
Klasa zewnętrznego hałasu toczenia ⁴				

GOTOWA NA PRZYGODĘ.


Oryginalne akcesoria Opla wyselekcjonowane dla Zafiry Life przekształcają ją w idealną towarzyszkę każdej przygody, bez względu na to czy wyruszasz na rajd

rowerowy czy na plażę z ekwipunkiem kempingowym. Zapoznaj się z pełną gamą akcesoriów i wybierz te, które wpasowują się w Twój styl życia.



HAK HOLOWNICZY

Potrzebujesz przewieźć nadbagaż? Mamy dla Ciebie wygodne rozwiązanie, nieingerujące w piękną stylistykę Zafiry Life. Solidny, demontowalny lub montowany na stałe hak holowniczy przystosowany jest do holowania przyczepy z dodatkowym ładunkiem.




OSŁONY PRZECIWWIETRZNE

Dostępne w zestawie po 2 sztuki, na okno kierowcy i pasażera z przodu, i montowane na zatrzask. Podczas jazdy z uchylonym oknem w deszczowy dzień chronią wnętrze przed zamoczeniem.



BELKI DACHOWE

Dwie aerodynamiczne belki umożliwiają zamocowanie uchwytów rowerowych, pojemnika dachowego lub innych systemów transportu bagażu, o dopuszczalnym obciążeniu do 100 kg.




DYWANIKI PODŁOGOWE
Wykonane z materiału wysokiej jakości, ozdobione logo Opla, są łatwe w utrzymaniu w czystości i dodają wnętrzu nutę elegancji.



POJEMNIKI DACHOWE
Dostępne w różnych wymiarach i pojemności do 420 litrów. Mieszczą dodatkowy bagaż, na który zabrakło miejsca w bagażniku.

Pełna gama akcesoriów dostępna jest na www.opel.pl/akcesoria.



PRZYSZŁOŚĆ NALEŻY DO WSZYSTKICH

Firma Opel czyni wszelkie starania, aby materiały użyte do konstrukcji pojazdów, ich części i wyposażenie nadawały się do odzysku i recyklingu. Trąszy się również o sam proces odzysku i recyklingu części stanowiących odpady tak, aby zredukować ich negatywny wpływ na środowisko. Firma Opel postępuje zgodnie z wymaganiami przepisów o ochronie środowiska dotyczących pojazdów wycofanych z eksploatacji, w szczególności w zakresie usuwania wszelkich płynów i innych czynników podczas ich demontażu. Właściciel pojazdu wycofanego z eksploatacji ma obowiązek (Ust. z dn. 20 stycznia 2005 r. o recyklingu pojazdów wycofanych z eksploatacji) przekazać pojazd do wskazanej stacji demontażu lub punktu zbierania pojazdów. Zawarte w niniejszej broszurze zdjęcia mają charakter poglądowy i mogą przedstawiać samochody z wyposażeniem dodatkowym. Treść i ilustracje zawarte w tej publikacji oparto na informacjach aktualnych w momencie skierowania do druku. Wygląd i wyposażenie produktów mogą zostać zmienione bez uprzedzenia. Wydrukowane w broszurze kolory mogą nie odpowiadać oryginalnym kolorom produktów. Elementy wyposażenia znajdujące się na ilustracjach mogą być dostępne za dopłatą. Dane techniczne i wyposażenie mogą różnić się na poszczególnych rynkach sprzedaży. Aktualne informacje dostępne są u Dealerów marki Opel.

Układ automatycznego hamowania awaryjnego AEB (Automatic Emergency Braking) z funkcją wykrywania pieszych aktywuje się automatycznie przy prędkościach pomiędzy 5 a 85 km/h. Siła hamowania zmniejszająca prędkość potencjalnej kolizji wynosi 0,9 g przy prędkościach od 0 do 30 km/h. Przy prędkościach pomiędzy 30 a 85 km/h system redukuje prędkość maksymalnie o 22 km/h. Po przekroczeniu tego progu kierowca musi nacisnąć pedał hamulca, aby bardziej zredukować prędkość. Zakres reakcji systemu AEB uzależniony jest od stanu i typu wykrytego obiektu: 5–85 km/h dla obiektów w ruchu, 5–80 km/h dla obiektów stojących, 5–60 km/h dla pieszych. Systemy wspomagające Opla wspierają kierowcę w prowadzeniu, nie przejmują kontroli nad pojazdem, a ich prawidłowe funkcjonowanie może być obciążone błędem. Kierowca ponosi pełną odpowiedzialność za prowadzenie pojazdu.